

SENSE 과정 neo-DISC 검사 안내

보다 상세한 DISC 검사 및 해설을 제공하기 위하여 neo-DISC 검사 방법을 안내드립니다.

1. 1일차 교육이 끝나면 DISC 검사 방법과 검사 코드가 알림톡으로 발송됩니다.

2. 정식 DISC 검사를 할 수 있는 기한은 4일차 17시 (4일 과정 3일차) 까지 입니다.
(이후에는 검사할 수 없어요)

3. 검사방법 간단 안내

- ① 알림톡 검사 코드 확인
- ② neo-DISC 홈페이지 접속
- ③ 회원 가입 및 로그인(필수)
- ④ 메인화면 검사 코드 입력
- ⑤ 검사 진행
- ⑥ 결과 리포트 확인

4. 검사를 하며 궁금한 사항은 오픈 채팅방에 올려주세요.

***유의사항**

- 검사코드를 받은 교육생은 별도로 검사를 구매하지 않아도 됩니다.
- 검사 문항은 일할때 자신의 모습을 기준으로 답변합니다.
- 검사 문항은 2개씩 선택하여야 합니다.

검사 진행에 문제가 있으면 오픈채팅방 또는 1644-9655로 문의해 주세요.



SENSE 과정 neo-DISC 검사 이용가이드



neoDISC
Respect differences

[neo-DISC 검사 기본안내]

neo-DISC 검사하기 전에 기본적으로 알아야 하는 사항을 안내해 드립니다.

온라인 검사로 쉽고 간편하게

neo-DISC는 온라인으로 진행되는 검사로
쉽고 간편하게 검사할 수 있습니다.
(단체구매는 별도 문의해주세요.)



PC와 모바일로 검사, 결과 확인

neo-DISC 검사는 PC와 모바일, 태블릿으로 간편하게
진행할 수 있고, 결과리포트는 검사 종료 후 즉시 제공됩니다.
(인쇄 및 PDF 다운 가능, 마이페이지에서도 확인 가능)

다양한 구성으로 제공되는 neo-DISC 검사

neo-DISC 검사는 전문강사의 교육 과정이 포함된
강의형과 기본형, 간단형으로 구성되어 고객 니즈에 맞는
검사 상품의 활용이 가능합니다.



주기적인 검사 필요

자신의 행동유형을 정확히 알기 위해서는
3개월 주기의 검사를 권장합니다.

조직 현황을 한눈에 볼 수 있는 조직 결과리포트

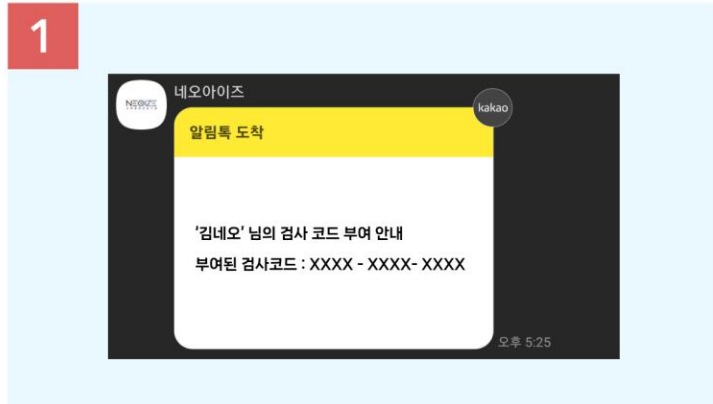
검사를 단체로 진행할 경우 전체 인원의
유형 분포도, 유형 비중, 조직 특징 등 조직의 현황을
한눈에 볼 수 있는 조직 결과리포트를 제공합니다.



니즈를 반영한 맞춤형 교육 (단체)

요청에 따라 결과리포트를 바탕으로 조직의 목적과 니즈가
반영된 맞춤 교육 설계와 강의로 조직의 팀워크와 업무
능력 향상에 도움을 드립니다. (별도 문의 필요)

DISC 검사 방법 1



검사 코드 확인

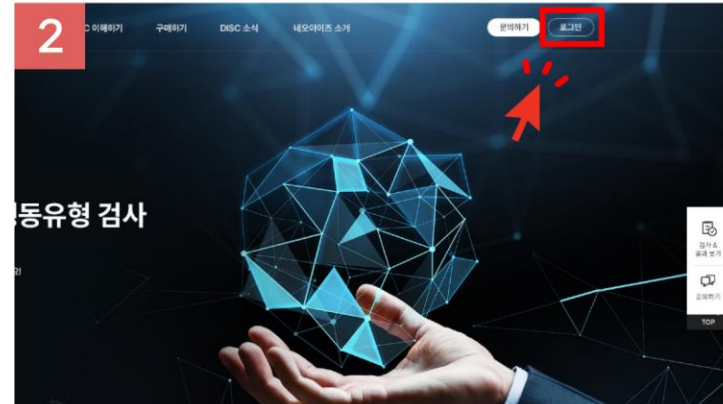
교육 참석 전 알림톡으로 안내 받은 검사코드를 확인해 주세요.
(검사코드는 영문, 숫자 12자리 입니다. XXXX-XXXX-XXXX)

본 URL: www.neodisc.co.kr (7월 중 오픈)

임시 URL : <http://211.238.13.184>



센스 교육생은 검사를 구매하지 않고
코드가 부여되니 추가로 검사를
구매하지 않도록 주의 바랍니다.



회원가입 및 로그인

원활한 검사와 관리를 위해 회원 가입을 진행해주세요.



검사 코드 입력

메인 페이지에서 '검사 코드를 정확히 입력하여
검사로 진입합니다.

4

검사 방법 안내

- 문항별 4개 보기 중 자신과 가장 비슷한 문항과 두 번째로 비슷한 문항을 선택하세요.
- 만약 문항을 잘못 선택했을 경우 아래에 위치한 '다시 하기' 버튼을 눌러주세요.
- 본 검사의 총 문항은 32개이며, 문장형 16문항, 형용사형 16문항으로 구성되어 있습니다.
- 검사 중에 중단한 경우, 재접속 하시면 이전 진행 단계에 이어서 참여가 가능합니다.

설문 작성 안내

- 본 설문은 검사의 신뢰도 향상을 목적으로 활용되며, 설문 내용은 타인에게 공개되지 않습니다.
- 정확한 검사를 위하여 설문 작성을 부탁드립니다.

1. 귀하의 직업을 선택해 주세요. (기타의 경우 직업을 입력해 주세요.)

☐ 사무직
 ☐ 생산직
 ☐ 서비스/판매직
 ☐ 전문직

☐ 자영업
 ☐ 학생
 ☐ 기타


안내문 확인 및 사전 설문조사 진행

정확한 검사를 위해 사전 설문이 진행됩니다.

(설문은 검사 신뢰도 향상을 목적으로 활용되며, 내용은 타인에게 공개되지 않습니다.)

5

문장형



형용사형



본 검사 진행 (문장형, 형용사형)

직장 생활내에서의 자신의 모습으로 선택하여야 합니다.
문항별로 보기 2개를 선택하여야 합니다.

6

검사 종료

수고하셨습니다. 다음의 설문을 끝으로 검사는 종료 합니다.
본 설문은 검사의 신뢰도 향상을 목적으로 활용되며,
설문 내용은 타인에게 공개되지 않습니다.

• 다음의 설문을 작성해 주세요. (선택)

1. 귀하의 직무 만족도를 선택해 주세요.

☐ 매우만족
 ☐ 만족
 ☐ 불만
 ☐ 매우불만

2. 귀하의 향후 직무 변경희실 의향이 있으십니까?

☐ 예
 ☐ 아니오

완료

마무리 설문 진행

정확한 검사를 위해 사후 설문이 진행됩니다.

(설문은 검사 신뢰도 향상을 목적으로 활용되며, 내용은 타인에게 공개되지 않습니다.)

7



결과 리포트 확인

검사 종료 후 바로 결과 리포트를 확인 및 인쇄가 가능합니다.

(이후 결과리포트 확인은 홈페이지
'마이페이지'에서 가능합니다.)

검사 페이지 기능 안내

1

진행율 0%

2

전체질문 개수
32문항

3

현재응답 개수
0문항

4

예상 소요시간
35분

목표 달성을 위해서는 사람들을 설득하고 참여시키는 것이 가장 중요하다.

다시하기

5

3. 나를 동물로 표현한다면, 내 영역을 지키는 고양이에 가깝다. 매우 비슷해요!

나를 동물로 표현한다면, 밀림의 왕 사자, 새의 왕 독수리에 가깝다.

나를 동물로 표현한다면, 무리 지어 사는 온순한 양에 가깝다. 비슷해요!

나를 동물로 표현한다면, 충추는 돌고래, 재주 많은 원숭이에 가깝다.

다시하기

4. 내 삶의 모토는 '괜찮아 잘 될 거야', '행복은 나누면 두 배가 된다'에 가깝다.

내 삶의 모토는 '둘다리도 두들겨보고 건너자' '티끌 모아 태산'에 가깝다.

내 삶의 모토는 '모난 돌이 정 맞는다', '백지장도 맞들면 낫다'에 가깝다.

내 삶의 모토는 '할 수 있다', '안 되면 되게 하라'에 가깝다.

6

다시하기

7

다음으로 >



🔊 항목 선택 시 유의사항

1. 문항별로 4개의 보기 중 **2가지 보기**를 선택하셔야 다음페이지로 넘어갈 수 있습니다. (가장 비슷한 문항, 두 번째로 비슷한 문항)
2. 검사를 중단한 경우, 재접속 하시면 이전 진행 단계에 이어서 참여가 가능합니다. (단, '결과보기' 페이지 에서 가능합니다.)

- | | |
|-------------------|-------------------------------|
| 1 진행율 | 자신의 실시간 진행상황을 시각적으로 알려주는 바 |
| 2 전체 질문 개수 | 전체 질문의 개수를 알려주는 창 |
| 3 현재 응답 개수 | 현재 자신의 응답한 문항 개수를 알려주는 창 |
| 4 예상 소요시간 | 현재 자신의 예상되는 소요시간을 알려주는 창 |
| 5 선택 문항 | 2가지 보기를 선택 해야하는 선택 문항 |
| 6 다시하기 | 보기를 다시 선택하고 싶은 경우 누르면 리셋되는 버튼 |
| 7 다음으로 | 다음 검사지로 넘어가는 버튼 |

진행 도중 문제가 생기거나 도움이 필요하시면
1644 -9655로 연락 주시면 빠르게 도와드리겠습니다.